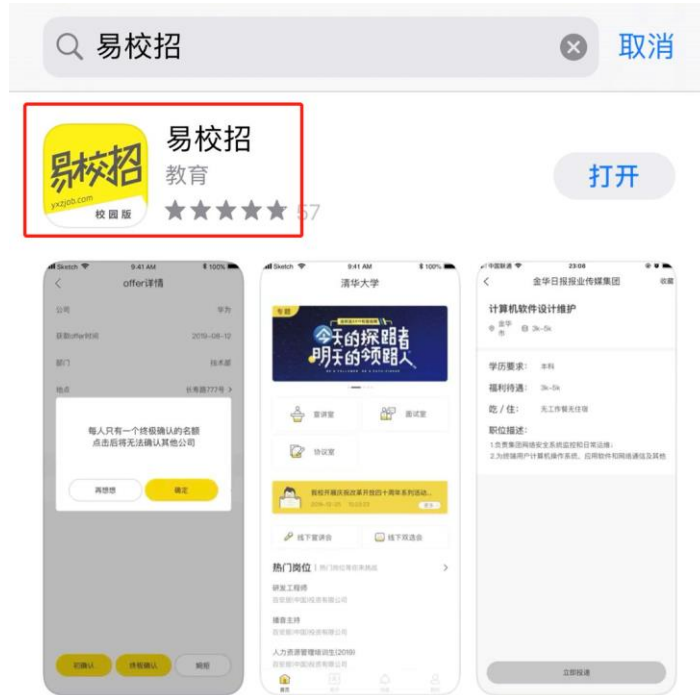


易校招 App 校园版—注册步骤

1.下载易校招 App 校园版

下载方法一：直接前往各大应用市场，直接搜索“易校招”下载安装。

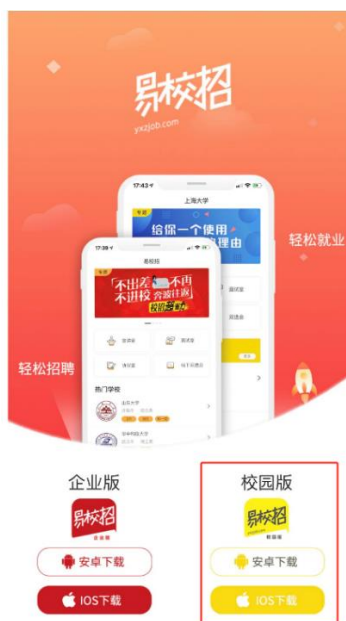


下载方法二：

(1).打开“易校招 App 使用工具包-易校招 App 下载码”，扫描二维码。



(2).选择适合自己手机的校园版进行下载。



安卓用户均可在各大手机应用市场，直接搜索“易校招”下载安装

2.下载完成后，点击“易校招 App 校园版”，进入页面，点击“马上注册”。



欢迎来到易校招

我是学生

切换为工作人员

请输入注册手机号

请输入登录密码

登录

还没有账号? [马上注册](#)

[忘记密码?](#)

3.进入到“注册”页面后，请填写“手机号”、“获取验证码”，设置“登录密码”。

< 注册

我是学生 切换为老师

请输入常用手机号

请输入验证码 获取验证码

请输入登录密码

下一步

进入易校招即代表你已同意《易校招用户协议》

4.进入到“注册”页面，请填写详细信息后，完成注册。

< 注册



男 女

真实姓名 只有1次修改机会

出生年月 请选择

email 请填写邮箱

院校 请填写学校全称 / 只有1次修改机会

学号 请填写学号，学校管理人员将会验证

学历 请选择

专业 请选择

毕业时间 请选择

目前平台未上线的学校，学生暂时无法注册。如需添加上线，请校方工作人员致电：400-862-8528

完成

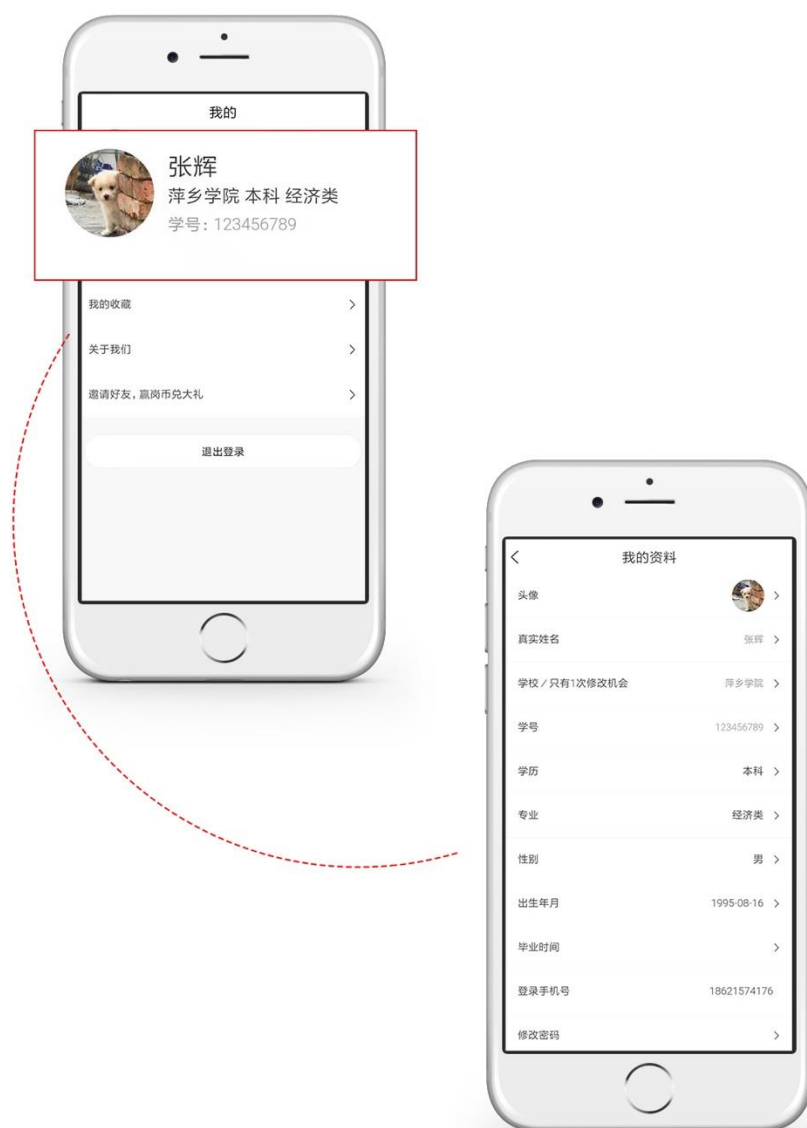
易校招 App 校园版—产品使用手册

一、基础信息操作

4. 如何修改注册信息？

如何修改注册信息

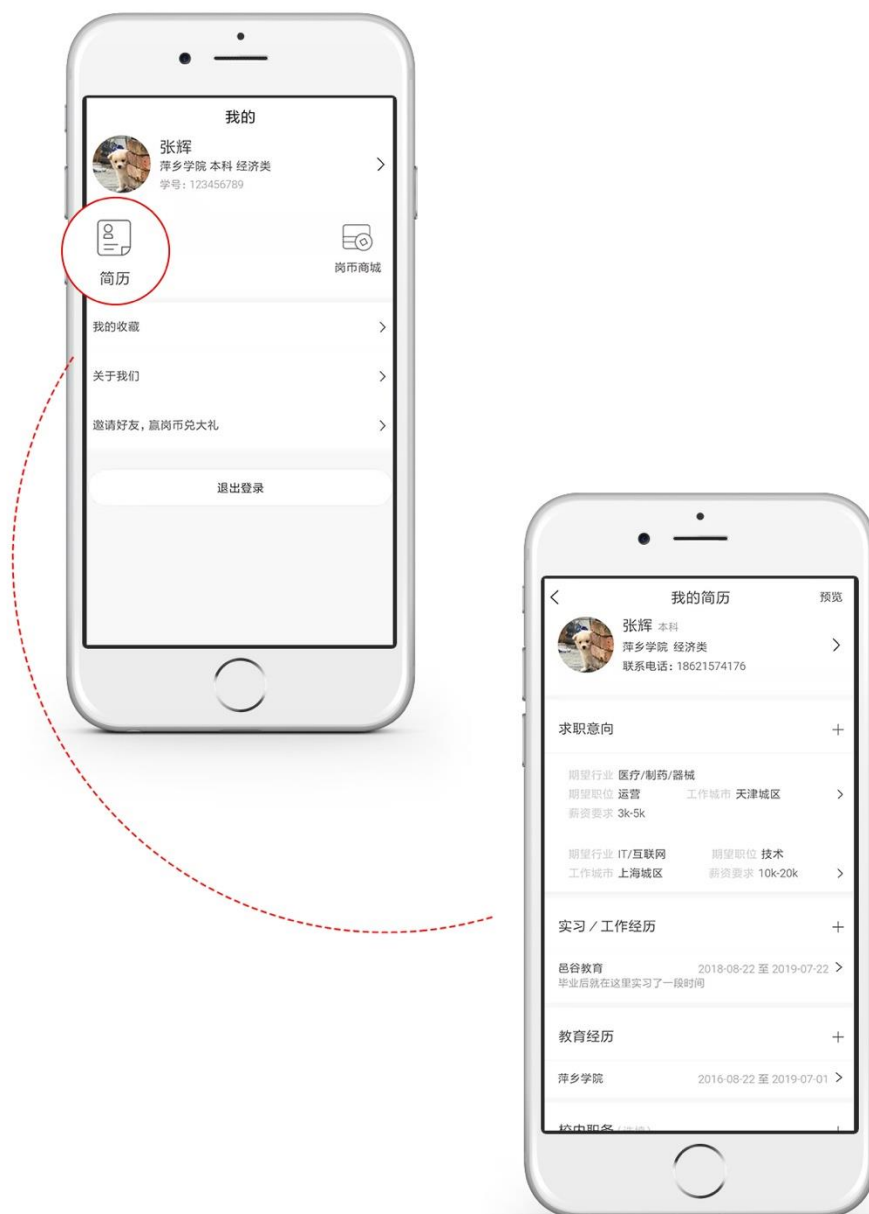
1、点击“我的”—顶部头像部分进入信息界面，选择需要修改的内容进行修改。真实姓名和院校只有一次修改机会。



5. 如何创建和修改简历?

如何创建和修改简历

1、点击“我的” — “简历”，为了让企业HR更好地了解求职者的相关信息，求职意向、实习/工作经历、教育经历为必填项，其余为选填项。



二、基本功能操作

1. 如何选择心仪职位，投递简历？

如何选择心仪职位，投递简历

1、点击“招聘”直接滑动、筛选或者在搜索框直接输入职位、企业名进行搜索。



2、查看职位详情——点击立即投递按钮，完成投递。



2.如何查看企业主页及相关信息?

如何查看企业主页及相关信息

1、点击“招聘”——点击“职位”，点击左下角公司主页。进入公司主页，可看到企业视频、相关资料信息、在招职位、企业空间等相关信息。



3.如何收藏企业和职位?

如何收藏企业和职位

1、收藏职位，点击“招聘”——查看职位详情——点击右上角按钮收藏。



2、收藏企业，点击“招聘”——左下角公司主页，查看公司详情，点击“收藏”按钮。



4.如何查看收到的 offer?

如何查看收到的 offer

1、点击“首页”——“协议室”。协议室分四个板块，已收offer，初确认，终确认，已拒绝。在Offer列表，可以看到企业发放的offer信息。目前学生最终只能选择一个offer。



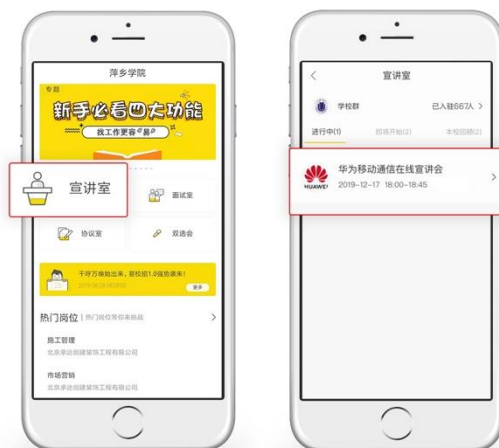
三、 宣讲室的使用流程(注：此功能使用要求易校招版本必须在 1.2.1 及以上)

APP 宣讲室的使用流程

宣讲室列表按照状态分为：进行中（学生所在高校，正在进行的宣讲）、即将开始（企业已预约，等待开始的宣讲）、本校回顾（学生可回看本校已经开展过的宣讲室内容）。

本平台目前支持的宣讲形式为：视频录播

1、点击“首页”——宣讲室，在进行中，选择想要听的宣讲室点击进入即可。



2、宣讲过程中，学生可以直接查看宣讲资料、和企业HR进行互动，投递简历等。



3、如果要回顾宣讲室内容，可选择“本校回顾”进行回看。



四、 面试室的操作说明(注:此功能使用要求易校招版本必须在 1.2.1 及以上)

面试室的操作说明

1、面试流程

点击已投递简历列表,进入可查看对应HR发起的面试邀请。学生根据自身情况选择可以选择接受、拒绝。接受面试邀约,到约定时间,便可以和企业HR面试。



2、面试方式

目前平台支持:电话面试和在线语音面试两种方式。

五、线下双选会

线下双选会

1、如何了解线下双选会的相关信息

点击“首页”——“双选会”——滑动查看——点击进入可以查看参会企业列表。

